

راهنمای ایجاد پروفایل در ORCID

معرفی ORCID

ORCID کوتاه شده نام Open Research and Contributor ID است. در اصل شناسه ای که سایت ORCID در اختیار پژوهشگران قرار میدهد یک شناسه دیجیتالی ۱۶ رقمی، منحصر به فرد و دائمی است که مخصوص هر نویسنده میباشد. پایگاه ORCID به منظور برطرف کردن ابهامات نامهای مختلف یک نویسنده ایجاد شده است. پژوهشگران با استفاده از شناسه ORCID میتوانند کارهای تحقیقاتی، مقالات، گرانتهای و... را تهیه کنند و رزومه خود را ثبت نمایند. پایگاه ORCID یک پایگاه رایگان است که با ایجاد ارتباط با پایگاههای استنادی معتبری چون ISI و Scopus و Research ID امکان یکپارچه سازی و ادغام اطلاعات را تحت یک شناسه واحد فراهم می کند. محققان به جای ارسال رزومه خود می توانند شناسه ORCID خود را ارسال نمایند تا داوران و افراد دیگر با استفاده از این کد وارد صفحه نویسنده شده و رزومه او را مشاهده نمایند. سیستم ORCID طوری طراحی شده است که با ژورنالها و آژانسهای تامین کننده بودجه هماهنگ است. بسیاری از سازمانهای تحقیقاتی و انتشارات، سیستم خود را با ORCID یکپارچه کرده اند. شناسه ORCID سریعاً در حال گسترش است و از حامیهای مشهور آن می توان به Nature، Science، Elsevier، Springer، Wiley و ... اشاره نمود.

نحوه ثبت نام در سایت ORCID

برای ثبت نام در ORCID وارد سایت آن شوید <http://orcid.org>

بر روی لینک **Register now** کلیک کنید

The screenshot shows the ORCID website interface. At the top, there's a navigation bar with links: FOR RESEARCHERS, FOR ORGANIZATIONS, ABOUT, HELP, and SIGN IN. The main heading is "DISTINGUISH YOURSELF IN THREE EASY STEPS". Below this, the first step is "1 REGISTER", which includes the text "Get your unique ORCID identifier [Register now!](#) Registration takes 30 seconds." An orange arrow points from the text box above to this "Register now!" link. The second step is "2 ADD YOUR INFO" and the third is "3 USE YOUR ORCID ID". On the right side, there's a "LATEST NEWS" section with several news items dated from February 2017. The bottom of the page shows a Windows taskbar with various application icons and the system clock.

ORCID | Connecting Research and Researchers

FOR RESEARCHERS FOR ORGANIZATIONS ABOUT HELP SIGN IN

DISTINGUISH YOURSELF IN THREE EASY STEPS

ORCID provides a persistent digital identifier that distinguishes you from every other researcher and, through integration in key research workflows such as manuscript and grant submission, supports automated linkages between you and your professional activities ensuring that your work is recognized. [Find out more.](#)

1 REGISTER Get your unique ORCID identifier [Register now!](#) Registration takes 30 seconds.

2 ADD YOUR INFO Enhance your ORCID record with your professional information and link to your other identifiers (such as Scopus or ResearcherID or LinkedIn).

3 USE YOUR ORCID ID Include your ORCID identifier on your Webpage, when you submit publications, apply for grants, and in any research workflow to ensure you get credit for your work.

MEMBERS MAKE ORCID POSSIBLE!

ORCID is a non-profit organization supported by a global community of organizational members, including research organizations, publishers, funders, professional associations, and other stakeholders in the research ecosystem.

[Curious about who our members are? See our complete list of member organizations.](#)

LATEST NEWS

Thu 02/16/2017
What's So Special About Signing In?

Mon 02/13/2017
All About our New API: An Interview with Rob Peters, Director of Technology

Fri 02/10/2017
Draft display guidelines for iDs in articles open for comment

Wed 02/08/2017
ORCID in 2017: Let's Get this Party Started!

Wed 01/18/2017
KoreaMed now provides ORCID Search & Link

در این بخش باید اطلاعات شخصی (نام و نام خانوادگی، ایمیل و پست) خود را وارد نمایید.

- توجه داشته باشید در قسمت ایمیل بهتر است ایمیل آکادمیک خودتان را وارد کنید.
- رمز عبور شما نیز بهتر است شامل کاراکترهای حرفی، عددی و نشانه ای باشد.

ORCID
Connecting Research and Researchers

FOR RESEARCHERS FOR ORGANIZATIONS ABOUT HELP SIGN IN

SIGN IN REGISTER FOR AN ORCID ID LEARN MORE

3,071,670 ORCID iDs and counting. [See more...](#)

Register for an ORCID iD

ORCID provides a persistent digital identifier that distinguishes you from every other researcher and, through integration in key research workflows such as manuscript and grant submission, supports automated linkages between you and your professional activities ensuring that your work is recognized.

As per ORCID's [terms and conditions](#), you may only register for an ORCID iD for yourself.

First name *

Last name *

Email *

Re-enter email *

Create an ORCID password *

Confirm ORCID password *

Your ORCID iD connects with your ORCID Record that can contain links to your research activities, affiliations, awards, other versions of your name, and more. You control this content and who can see it.

By default, who should be able to see information added to your ORCID Record?

Timed Out

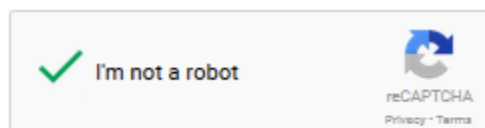
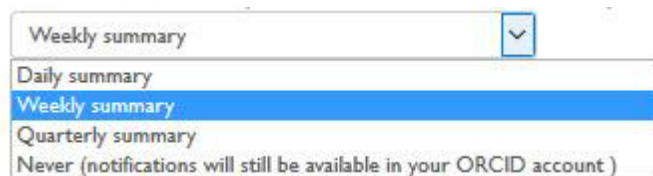
Email frequency

02:26 ۲۰۱۷/۱۰/۰۲

در این قسمت میتوانید یکی از سه حالت «شخصی» و «محدودشده» ، «عمومی» برای نمایش فعالیتهای خود انتخاب نمایید. چون هدف از ایجاد پروفایل در شبکه های اجتماعی قابل رویت کردن آثار و در نتیجه بالا رفتن استنادات است، پیشنهاد می شود حالت **every one** را برای افزایش رویت پذیری انتخاب کنید .(در هر بخش از این پایگاه امکان تنظیم شیوه نمایش اطلاعات در قالب سه گزینه وجود دارد، گزینه اول بیشترین دسترسی و گزینه آخر کمترین سطح دسترسی را برای سایر افراد ایجاد می کند).



در قسمت Email frequency از شما سؤال پرسیده میشود که آیا مایل هستید ایمیلهایی را دریافت کنید که مربوط به تغییرات سایت میباشد. از منوی کشویی میتوانید گزینه های "هرگز" ، "سه ماهه" ، "هفتگی" را انتخاب کنید.



Terms of Use *

☒ I consent to the [privacy policy](#) and [conditions](#) of use, including public access and use of all my data that are marked Public.

Register

پس از انتخاب گزینه I'm not a robot و پذیرفتن شرایط و قوانین سایت، بر روی گزینه Register کلیک کنید.

در صورتیکه قبلاً در سیستم مطابق با نام وارد شده پژوهشگر، شناسه یا شناسه هایی اختصاص یافته باشد، سیستم آن را بازایی نموده و به پژوهشگر جهت بررسی و تأیید ارائه می کند. در صورت مطابقت و تأیید، با کلیک بر روی sign in وارد صفحه پروفایل خود که قبلاً ایجاد شده، می شوید و در غیر اینصورت با انتخاب گزینه None of these are me, continue to registration فرآیند ثبت نام برای ID جدید ادامه خواهد یافت.

برای شما ظرف ۱۵ دقیقه یک ایمیل تأییدیه ارسال خواهد شد که در آن، لینک تأییدیه ثبت نام، شناسه ORCID و لینک رکوردهای عمومی شما وجود دارد.



Dear [redacted]

Thank you for registering for an ORCID identifier. To complete your registration please verify your email address.

[Verify your email address](#)

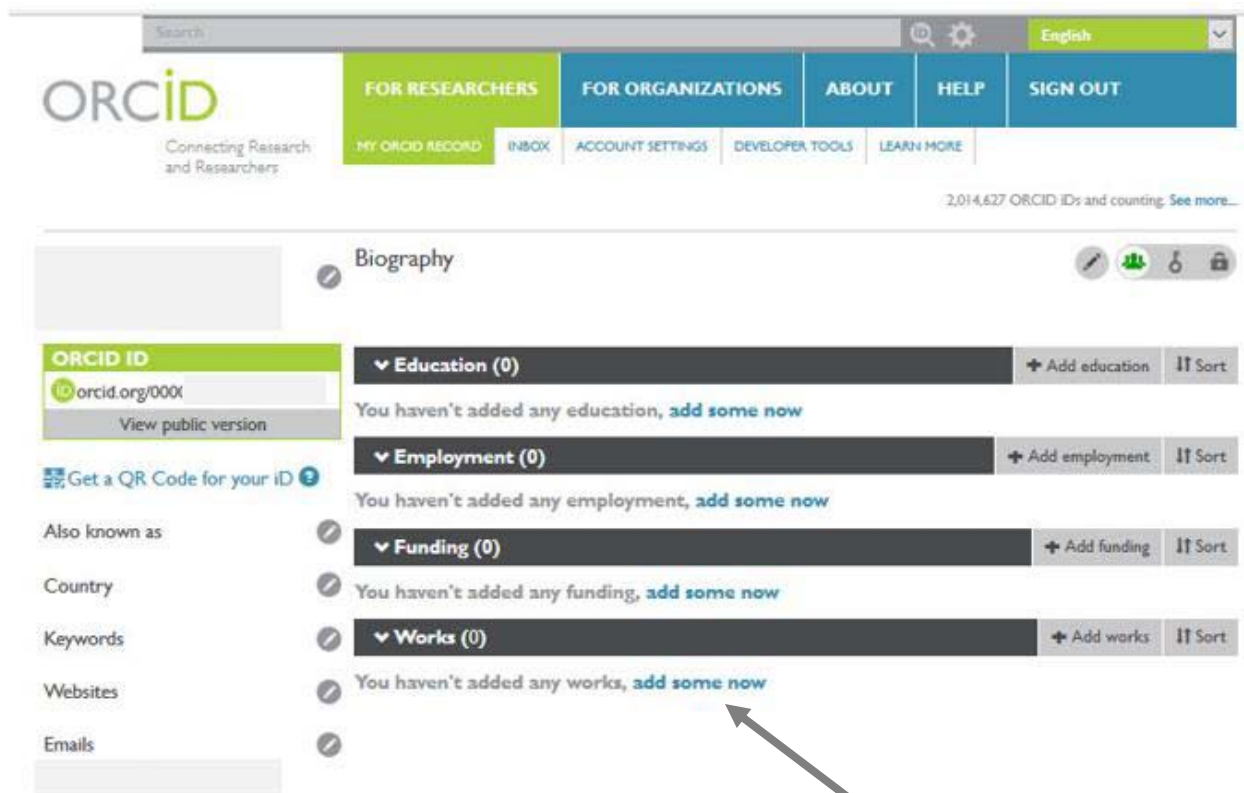
Or copy and paste this link into your browser's address bar:

<https://orcid.org/verify-email/RIWni4TFJVZWQxdHI1Z3ZJ>

- Your ORCID ID is 0000-[redacted]
- The link to your public record is [http://orcid.org/\[redacted\]](http://orcid.org/[redacted])

شایان ذکر است تا این مرحله شناسه ORCID برای کاربر لحاظ شده است و اقدامات تکمیلی بعدی غیر اجباری است.

پس از آن، صفحه اصلی پروفایل شما باز خواهد شد که در آن میتوانید اطلاعات مربوط به تحصیلات، شغل و ... را وارد کنید.



بخش مهم این پایگاه ورود اطلاعات پژوهشی و کارهای تحقیقاتی است که در پایگاههای دیگر نظیر Scopus و Research ID وجود دارد و شما میتوانید با استفاده از لینکهای موجود در بخش Work آنها را به این پایگاه منتقل کنید. برای این کاربر روی گزینه add some now که زیرمجموعه Work میباشد، کلیک کنید.

▼ Works (0) [+ Add works](#) [Sort](#)

LINK WORKS

[Hide link works](#)

ORCID works with our member organizations to make it easy to connect your ORCID iD and link to information in their records. Choose one of the link wizards to get started. [More information about linking works](#)

- Airiti**
Enables user to import metadata from Airiti, including journal papers, proceedings, dissertations ... ▼
- Australian National Data Service (ANDS) Registry**
Import your research datasets into ORCID from Australian National Data Service (ANDS) and ... ▼
- CrossRef Metadata Search**
Import your publications from CrossRef's authoritative, publisher-supplied metadata on over 70 ... ▼
- DataCite**
Enable the DataCite Search & Link and Auto-Update services. Search the DataCite Metadata Sto... ▼
- Europe PubMed Central**
Europe PubMed Central (Europe PMC) offers this tool to enable you to link anything in Europe ▼
- ISNI2ORCID search and link**
Enables user to search the ISNI registry by name and link ISNI records to his ORCID profile as a... ▼
- MLA International Bibliography**
Search the MLA International Bibliography for your works, including those published under varia... ▼
- Redalyc**
Una plataforma que permite identificar tus trabajos publicados en revistas arbitradas de Acceso ... ▼
- ResearcherID**
ResearcherID is a global, multi-disciplinary scholarly research community where members can re... ▼
- Scopus to ORCID**
Import your Identifier, profile and publications. The wizard helps you find the correct Scopus pro... ▼

در صفحه باز شده ، گزینه Scopus to ORCID را انتخاب کنید.

در صفحه جدید باز شده، بر روی
 Authorize کلیک کنید تا به
 صفحه Scopus خود هدایت
 شوید.



ORCID

(Not You?)

Scopus to ORCID ?
 has asked for the following access to your ORCID Record

Read your ORCID record
 Add works
 Add a person identifier
 Update your works

☒ Allow this permission until I revoke it.
 You may revoke permissions on your account settings page. Unchecking this box will grant permission this time only.

This application will not be able to see your ORCID password, or other private info in your ORCID Record. [Privacy Policy](#)


Deny Authorize

1 | Select profiles 2 | Select profile name 3 | Review publications 4 | Review profile 5 | Send Author ID 6 | Send publications

Select your Scopus profiles

Please select all profiles that contain publications authored by you and click the next button to continue

You searched for: Authorname () | [edit](#) Sort by: Relevancy

All <input checked="" type="checkbox"/>	Authors	Documents	Subject area	Affiliation	City	Country
1	<input checked="" type="checkbox"/>	 3	Biochemistry, Genetics and Molecular Biology, Computer Science	Kerman University of Medical Sciences	Kerman	Iran

[Show recent documents](#)

back | **Next**

پروفایل خود را انتخاب کرده و دکمه next را بزنید.

Select the preferred profile name

Please select the preferred name for your unique author profile.

Profile name

[back](#) | [Next](#)

نام پروفایل خود را انتخاب کنید.

در این مرحله تمام مقالات منتشر شده شما در پایگاه Scopus نشان داده میشود. برای هر کدام از آنها که متعلق به شما نیست، امکان حذف شدن وجود دارد.

Review your authored publications

Please indicate below which of the 3 publications are authored by you.

Sort by

	Document Title	Author(s)	Date	Source Title
<input checked="" type="checkbox"/>	Effects of contextual factors on information seeking behavior on the web by postgraduate students at Kerman University of Medical Sciences View in Scopus		2015	
<input checked="" type="checkbox"/>	Developing and simulating an IP multicasting service for Isfahan University's network and improving the security of IGMP-AC multicast system View in Scopus		2013	
<input checked="" type="checkbox"/>	Citation analysis of articles appearing in five persian language scientific journals on library and information sciences from 2002-2006 View in Scopus		2009	

[Incorrect, remove this article from my profile](#)

[Search for missing documents](#) | [back](#) | [Next](#)

- 1 | [Select profiles](#) 2 | [Select profile name](#) 3 | [Review publications](#) 4 | [Review profile](#) 5 | **Send Author ID** 6 | [Send publications](#)

Send the Scopus ID to ORCID

Thank you for checking your profile. Your Scopus ID is now ready to be sent to ORCID.

E-mail*	<input type="text" value="@kmu.ac.ir"/>
Please enter your institutional or professional email address (e.g. name@university.edu).	
Confirm E-mail*	<input type="text" value="i@kmu.ac.ir"/>
back Send Author ID	

در مرحله بعد از شما خواسته میشود تا ایمیل خود را وارد کنید و سپس بر روی دکمه **Send Author ID** کلیک کنید تا لیست مقالات شما در Scopus به **ORCID** ارسال شود.

Scopus | ORCID

- 1 | [Select profiles](#) 2 | [Select profile name](#) 3 | [Review publications](#) 4 | [Review profile](#) 5 | [Send Author ID](#) 6 | **Send publications**

Scopus Author ID submitted

Your Author ID has been sent to ORCID. However, before we can send your publication list we must ask your permission.

If you wish to send your list of publications to ORCID, please continue to the next step. Alternatively you can return to ORCID.

return to ORCID Send my publication list

Scopus documents submitted

Thank you for your request. We have now also sent your publication list to ORCID.

The Scopus Author Feedback Team

[return to ORCID](#)

✓ You haven't added any funding, [add some now](#)

✓ **Works (0)**

[+ Add works](#)

[Sort](#)

✓ You haven't added any works, [add some now](#)

[Search & link](#)

[Import BibTeX](#)

[+ Add manually](#)

صفحه شخصی شما در **ORCID** این قابلیت را دارد که بتوانید مقالات خود را به صورت دستی و از طریق فایل‌های نرم افزار **BibTex** نیز وارد کنید.

به همین روش می‌توانید اطلاعات پژوهشی خود را از پایگاه‌های دیگر نظیر **Research ID** نیز به صفحه **ORCID** منتقل کنید.